

ОТЧЕТ О ФИНАНСОВЫХ РЕЗУЛЬТАТАХ ДЕЯТЕЛЬНОСТИ УЧРЕЖДЕНИЯ

на 1 января 2021 г.

Учреждение МБДОУ детский сад № 149 "Сказочный" г. Брянска

Обособленное подразделение _____

Учредитель _____

Наименование органа, осуществляющего полномочия учредителя Управление образования Брянской городской администрации

Периодичность: годовая

Единица измерения: руб.

Форма по ОКУД

Дата

по ОКПО

ИНН

по ОКТМО

по ОКПО

ИНН

Глава по БК

по ОКЕИ

КОДЫ

0503721

01.01.2021

10464054

3233003673

15701000

3201002892

005

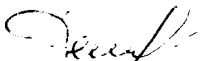
383

Наименование показателя	Код строки	Код аналитик и	Деятельность с целевыми средствами	Деятельность по государственному заданию	Приносящая доход деятельность	Итого
1	2	3	4	5	6	7
Доходы	010	100	347 078,01	23 594 997,14	1 917 965,26	25 860 040,41
в том числе:						
Доходы от оказания платных услуг (работ)		131	-	23 564 518,46	1 878 165,26	25 442 683,72
Поступления текущего характера бюджетным и автономным учреждениям от сектора государственного управления		152	347 078,01	-	-	347 078,01
Поступления текущего характера от иных резидентов (за исключением сектора государственного управления и организаций государственного сектора)		155	-	-	39 800,00	39 800,00
Доходы от выбытия активов		172	-	-2 605 730,28	-	-2 605 730,28
Доходы от оценки активов и обязательств		176	-	2 605 730,28	-	2 605 730,28
Безвозмездные неденежные поступления текущего характера от сектора государственного управления и организаций государственного сектора		191	-	118,68	-	118,68
Безвозмездные неденежные поступления капитального характера от сектора государственного управления и организаций государственного сектора		195	-	360,00	-	360,00
Прочие неденежные безвозмездные поступления		199	-	30 000,00	-	30 000,00
Расходы	150	200	446 068,01	24 170 395,08	2 123 739,25	26 740 202,34
в том числе:						
Заработная плата		211	-	14 660 868,31	60 977,95	14 721 846,26
Начисления на выплаты по оплате труда		213	-	4 410 132,43	18 415,34	4 428 547,77
Услуги связи		221	-	10 581,95	-	10 581,95
Коммунальные услуги		223	-	1 697 768,07	4 575,00	1 702 343,07
Работы, услуги по содержанию имущества		225	28 078,01	163 694,06	7 360,40	199 132,47
Прочие работы, услуги		226	-	574 310,82	7 600,00	581 910,82
Социальные пособия и компенсации персоналу в денежной форме		266	-	77 746,37	-	77 746,37
Амортизация		271	-	512 651,32	15 100,00	527 751,32
Расходование материальных запасов		272	417 990,00	1 251 637,75	2 009 710,56	3 679 338,31
Налоги, пошлины и сборы		291	-	811 004,00	-	811 004,00
Чистый операционный результат (стр. 301 - стр. 302); (стр. 310 + стр. 410)	300		-98 990,00	-575 397,94	-205 773,99	-880 161,93
<i>Операционный результат до налогообложения (стр. 010 - стр. 150)</i>	301		-98 990,00	-575 397,94	-205 773,99	-880 161,93
<i>Налог на прибыль</i>	302		-	-	-	-
Операции с нефинансовыми активами (стр. 320 + стр. 330 + стр. 350 + стр. 360 + стр. 370 + стр. 380 + стр. 390 + стр. 400)	310		-98 990,00	2 066 143,45	-239 811,70	1 727 341,75
<i>Чистое поступление основных средств</i>	320		-	-410 716,32	-6 850,00	-417 566,32
в том числе:						
увеличение стоимости основных средств	321	310	-	101 935,00	8 250,00	110 185,00
уменьшение стоимости основных средств	322	41X	-	512 651,32	15 100,00	527 751,32

Чистое поступление нематериальных активов	330			-	-	-	-
в том числе:							
увеличение стоимости нематериальных активов	331	320		-	-	-	-
уменьшение стоимости нематериальных активов	332	42X		-	-	-	-
Чистое поступление произведенных активов	350			-	2 605 730,28	-	2 605 730,28
в том числе:							
увеличение стоимости произведенных активов	351	330		-	2 605 730,28	-	2 605 730,28
уменьшение стоимости произведенных активов	352	43X		-	-	-	-
Чистое поступление материальных запасов	360			-98 990,00	-132 612,25	-232 961,70	-464 563,95
в том числе:							
увеличение стоимости материальных запасов	361	340		319 000,00	1 119 025,50	1 776 748,86	3 214 774,36
из них:							
уменьшение стоимости материальных запасов	362	440		417 990,00	1 251 637,75	2 009 710,56	3 679 338,31
из них:							
Чистое поступление прав пользования	370			-	-	-	-
в том числе:							
увеличение стоимости прав пользования	371	350		-	-	-	-
уменьшение стоимости прав пользования	372	450		-	-	-	-
Чистое изменение затрат на изготовление готовой продукции, выполнение работ, услуг	390			-	-	-	-
в том числе:							
увеличение затрат	391	x		-	-	-	-
уменьшение затрат	392	x		-	-	-	-
Расходы будущих периодов	400	x		-	3 741,74	-	3 741,74
Операции с финансовыми активами и обязательствами (стр. 420 - стр. 510)	410			-	-2 641 541,39	34 037,71	-2 607 503,68
Операции с финансовыми активами (стр. 430 + стр. 440 + стр. 450 + стр. 460 + стр. 470 + стр. 480)	420			-	19 520 629,26	7 574,40	19 528 203,66
Чистое поступление денежных средств и их эквивалентов	430			-	-	-1 605,74	-1 605,74
в том числе:							
поступление денежных средств и их эквивалентов	431	510		347 078,01	23 585 576,34	1 926 355,62	25 859 009,97
выбытие денежных средств и их эквивалентов	432	610		347 078,01	23 585 576,34	1 927 961,36	25 860 615,71
Чистое поступление ценных бумаг, кроме акций	440			-	-	-	-
в том числе:							
увеличение стоимости ценных бумаг, кроме акций и иных финансовых инструментов	441	520		-	-	-	-
уменьшение стоимости ценных бумаг, кроме акций и иных финансовых инструментов	442	620		-	-	-	-
Чистое поступление акций и иных финансовых инструментов	450			-	-	-	-
в том числе:							
увеличение стоимости акций и иных финансовых инструментов	451	530		-	-	-	-
уменьшение стоимости акций и иных финансовых инструментов	452	630		-	-	-	-
Чистое предоставление заимствований	460			-	-	-	-
в том числе:							
увеличение задолженности по предоставленным заимствованиям	461	540		-	-	-	-
уменьшение задолженности по предоставленным заимствованиям	462	640		-	-	-	-
Чистое поступление иных финансовых активов	470			-	-	-	-
в том числе:							
увеличение стоимости иных финансовых активов	471	550		-	-	-	-
уменьшение стоимости иных финансовых активов	472	650		-	-	-	-
Чистое увеличение прочей дебиторской задолженности	480			-	19 520 629,26	9 180,14	19 529 809,40
в том числе:							
увеличение прочей дебиторской задолженности	481	560		348 270,01	45 897 029,99	1 988 999,41	48 234 299,41

уменьшение прочей дебиторской задолженности	482	660	348 270,01	26 376 400,73	1 979 819,27	28 704 490,01
Операции с обязательствами (стр. 520 + стр. 530 + стр. 540 + стр. 550 + стр. 560)	510		-	22 162 170,65	-26 463,31	22 135 707,34
<i>Чистое увеличение задолженности по внутренним привлеченным заимствованиям</i>	520		-	-	-	-
в том числе:						
увеличение задолженности по внутренним привлеченным заимствованиям	521	710	-	-	-	-
уменьшение задолженности по внутренним привлеченным заимствованиям	522	810	-	-	-	-
<i>Чистое увеличение задолженности по внешним привлеченным заимствованиям</i>	530		-	-	-	-
в том числе:						
увеличение задолженности по внешним привлеченным заимствованиям	531	720	-	-	-	-
уменьшение задолженности по внешним привлеченным заимствованиям	532	820	-	-	-	-
<i>Чистое увеличение прочей кредиторской задолженности</i>	540		-	21 058,65	-26 463,31	-5 404,66
в том числе:						
увеличение прочей кредиторской задолженности	541	730	348 270,01	25 563 107,07	1 778 463,90	27 689 840,98
уменьшение прочей кредиторской задолженности	542	830	348 270,01	25 542 048,42	1 804 927,21	27 695 245,64
<i>Чистое изменение доходов будущих периодов</i>	550	x	-	22 141 112,00	-	22 141 112,00
<i>Чистое изменение резервов предстоящих расходов</i>	560	x	-	-	-	-


Руководитель


(подпись)

О.Е. Демушина

(расшифровка подписи)

Главный бухгалтер


(подпись)

О.Е. Новикова

(расшифровка подписи)

Централизованная бухгалтерия

(наименование, ОГРН, ИНН, КПП, местонахождение)

Руководитель

(уполномоченное лицо)


(должность)

(подпись)

(расшифровка подписи)

Исполнитель


(должность)


(подпись)


(расшифровка подписи)

89-59-06
(телефон, e-mail)

3 февраля 2021 г.